

## 8. Ножи и запасные части

### 8.3 Метизы

#### 8.3.4 Кольца промежуточные

##### 8.3.4.4 Комплекты колец

###### AT 100-0-01

Комплект колец из 8 шт. для общей высоты фиксирования 125 мм, поверхность зашлифована плоскопараллельно. Кольца вороненые согласно DIN 8837.

###### В комплекте:

2 шт. В: 5,0 мм      1 шт. В: 10,0 мм  
2 шт. В: 16,0 мм    1 шт. В: 25,0 мм  
1 шт. В: 8,0 мм     1 шт. В: 40,0 мм

###### AT 100-0-02

В комплекте:

2 шт. В: 0,1 мм      2 шт. В: 1,0 мм  
1 шт. В: 0,3 мм      1 шт. В: 3,0 мм  
1 шт. В: 0,5 мм      1 шт. В: 5,0 мм

Благодаря использованию по одному дополнительному кольцу 10,0 мм и 20,0 мм возможно бесступенчатое выставление до 41,0 мм.

###### AT 102-0

Комплекты инструментов для монтирования инструментов на быстрозажимных втулках Hydro-Duo с закрытой гидравлической системой, PH 130-0.

###### Применение:

Для фиксирования пил и блоков пил на быстрозажимных втулках Hydro.

###### Оборудование:

многопильные станки, четырехсторонние профильно-фрезерные станки, форматно-обрезные профильные станки и т.д.

###### 8.3.4.4.1 Комплект колец для стандартного шпинделя

###### AT 100-0-01 \*

Тип	D	BO	ID Nr.
	мм	мм	
*	50	30	028381 ●
*	60	40	028382 ●

###### 8.3.4.4.2 Комплект стандартных колец

###### AT 100-0-02 \*

Тип	D	BO	ID Nr.
	мм	мм	
*	60	30	028451 ●
*	70	35	028452 ●
*	70	40	028453 ●

###### 8.3.4.4.3 Комплект колец из легкого сплава для винтового соединения при монтаже пил

###### AT 102-0 \*

Тип	D	B	BO	NLA/TK	ID Nr.
	мм	мм	мм	мм	
*	120	15/15	90	67d7/106	028482 ●
*	145	22/22	115	67d7/131	028480 ●

###### 8.3.4.4.4 Комплект колец из легкого сплава и стали для винтового соединения при монтаже блоков пил

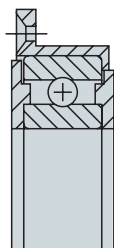
###### AT 102-0 \*

Тип	D	B	BO	NLA/TK	ID Nr.
	мм	мм	мм	мм	
*	120	9,5/9,5/1	90	67d7/106	028483 ●
		Включает:			
			1 шт. В: 22,0 мм		
			1 шт. В: 13,0 мм		
			3 шт. В: 1,0 мм		
*	145	22/13/1	115	67d7/131	028481 ●
		Включает:	2 шт. В: 9,5 мм + 1 шт. В: 1,0 мм		

### 8.3 Метизы

#### 8.3.5 Шариковые подшипники и кольца упорные

##### 8.3.5.1 Подшипник с опорным кольцом



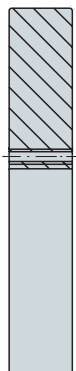
Подшипник с опорным кольцом.

###### TL 510-0 \*

Тип	Размер	D	BO	ID Nr.
	мм	мм	мм/дюйм	
*	Размер III	62	30	027701 ●
*	Размер III	62	1 1/4"	027704 ●
*	Размер IV	72	40	027702 ●
*	Размер VI	84	50	027703 ●

- поставка со склада
- минимальный срок поставки

8.3.5.2 Кольца упорные



TL 510-0 \*

Тип	Размер мм	D мм	ID Nr.
*	Размер III	75	027751 ●
*	Размер III	80	027752 ●
*	Размер III	85	027753 ●
*	Размер III	90	027754 ●
*	Размер III	95	027755 ●
*	Размер III	100	027756 ●
*	Размер III	105	027757 ●
*	Размер III	110	027758 ●
*	Размер III	112	027797 ●
*	Размер III	115	027759 ●
*	Размер III	120	027760 ●
*	Размер III	125	027761 ●
*	Размер III	130	027762 ●
*	Размер III	135	027763 ●
*	Размер III	140	027764 ●
*	Размер III	145	027765 ●
*	Размер III	150	027766 ●
*	Размер IV	90	027772 ●
*	Размер IV	95	027773 ●
*	Размер IV	100	027774 ●
*	Размер IV	105	027775 ●
*	Размер IV	110	027776 ●
*	Размер IV	112	027798 ●
*	Размер IV	115	027777 ●
*	Размер IV	120	027778 ●
*	Размер IV	125	027779 ●
*	Размер IV	130	027780 ●
*	Размер IV	135	027781 ●
*	Размер IV	140	027782 ●
*	Размер IV	145	027783 ●
*	Размер IV	150	027784 ●
*	Размер VI	100	027785 ●
*	Размер VI	105	027786 ●
*	Размер VI	110	027787 ●
*	Размер VI	115	027788 ●
*	Размер VI	120	027789 ●
*	Размер VI	125	027790 ●
*	Размер VI	130	027791 ●
*	Размер VI	135	027792 ●
*	Размер VI	140	027793 ●
*	Размер VI	145	027794 ●
*	Размер VI	150	027795 ●

8.3.5.3 Комплект из подшипника и упорного кольца

AT 102-0 \*

В комплект 1 входят:

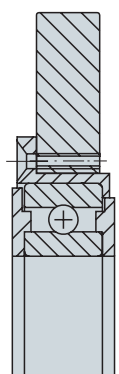
TR 500-0 D мм 85-90-95-100-105-110-115-120-125-130-135-140

TL 500-0	размер III BO 30 мм	027851 ●
	размер III BO 1 1/4"	027853 ●

В комплект 2 входят:

TR 500-0 D мм 85-90-95-100-105-110-115-120-125

TL 500-0	размер III BO 30 мм	027852 ●
	размер III BO 1 1/4"	027854 ●



Комплект из подшипника и упорного кольца

В комплекте: подшипник размер III с 9 или 12 опорными кольцами, каждое из которых имеет на 5 мм меньший диаметр, чем предыдущее.